




Napisz, co przypomina Ci ten rysunek?
Im więcej pomysłów, tym lepiej!

Moje pomysły:

Podkreśl w ramce pomysł, który podoba Ci się najbardziej.
 Możesz dodawać do niego dowolne elementy, zmieniać go i rozwijać tak, żeby powstało coś jeszcze bardziej oryginalnego.
 Narysuj to.



Napisz tytuł rysunku.

Mój tytuł:

KOD UCZNIWA:

WIEK:

PŁEĆ:

GWTTWT

INSTRUKCJA: Na każdej stronie znajduje się niedokończony rysunek. Napisz, co Ci przypomina. Im więcej niespotykanych pomysłów, tym lepiej. Następnie podkreśl ten, który podoba Ci się najbardziej. Zastanów się, co możesz w nim zmienić, jak możesz go przekształcić i rozwinąć, żeby powstało coś jeszcze bardziej oryginalnego. Narysuj to w kwadratowej ramce i napisz tytuł rysunku. Powodzenia!

PRZYKŁAD
jak rozwiązywać test



Co przypomina Ci ten rysunek?
Napisz, jak najwięcej pomysłów!

Zastanów się, co to może być.


Moje pomysły: *pomysł1*, *pomysł2*, *pomysł3*...

W ramce napisz wszystkie swoje pomysły.
 Podkreśl ten, który podoba Ci najbardziej.

Podkreśl w ramce pomysł, który podoba Ci się najbardziej.
 Zastanów się, co możesz w nim zmienić żeby był jeszcze ciekawszy.
 Narysuj to.

Zastanów się, jak możesz zmienić
 wybrany pomysł, tak żeby powstało coś
 jeszcze bardziej oryginalnego.

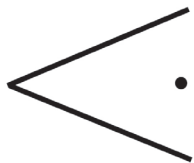
Narysuj to.



Napisz tytuł rysunku.

Mój tytuł: *tytuł*

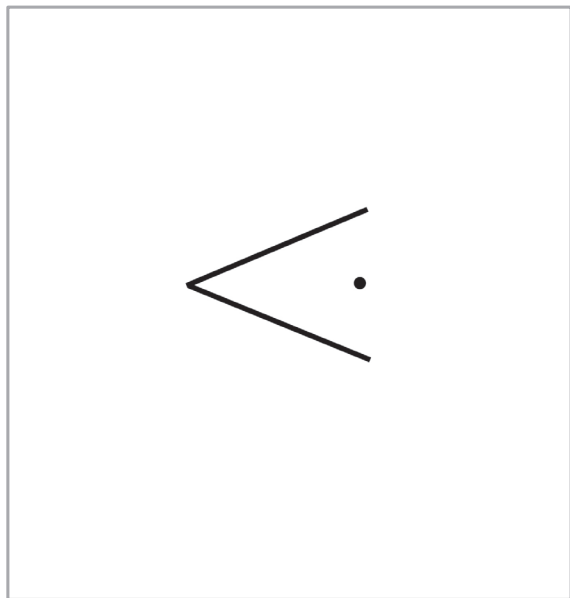
Napisz tytuł rysunku



Napisz, co przypomina Ci ten rysunek?
Im więcej pomysłów, tym lepiej!

Moje pomysły:

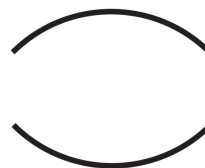
Podkreśl w ramce pomysł, który podoba Ci się najbardziej.
Możesz dodawać do niego dowolne elementy, zmieniać go i rozwijać tak, żeby powstało coś jeszcze bardziej oryginalnego.
Narysuj to.



Napisz tytuł rysunku.

Mój tytuł:

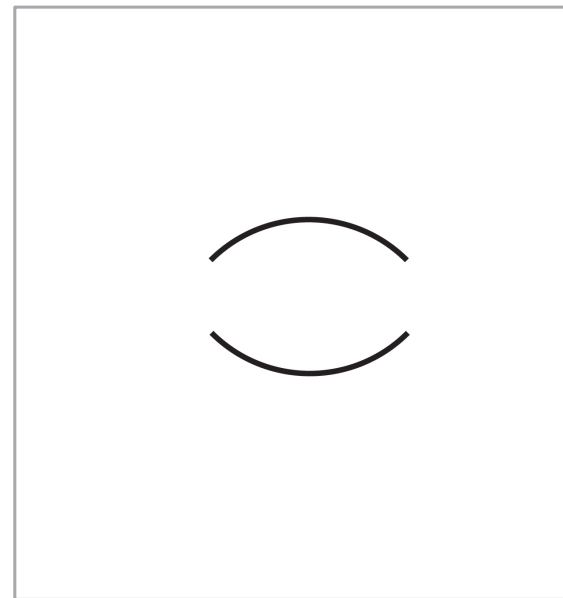
S1



Napisz, co przypomina Ci ten rysunek?
Im więcej pomysłów, tym lepiej!

Moje pomysły:

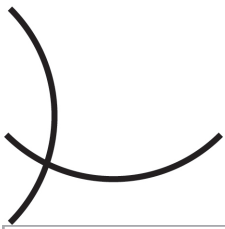
Podkreśl w ramce pomysł, który podoba Ci się najbardziej.
Możesz dodawać do niego dowolne elementy, zmieniać go i rozwijać tak, żeby powstało coś jeszcze bardziej oryginalnego.
Narysuj to.



Napisz tytuł rysunku.

Mój tytuł:


S6



Napisz, co przypomina Ci ten rysunek?
Im więcej pomysłów, tym lepiej!

Moje pomysły:

Podkreśl w ramce pomysł, który podoba Ci się najbardziej.
Możesz dodawać do niego dowolne elementy, zmieniać go i rozwijać tak, żeby powstało coś jeszcze bardziej oryginalnego.
Narysuj to.



Napisz tytuł rysunku.

Mój tytuł:

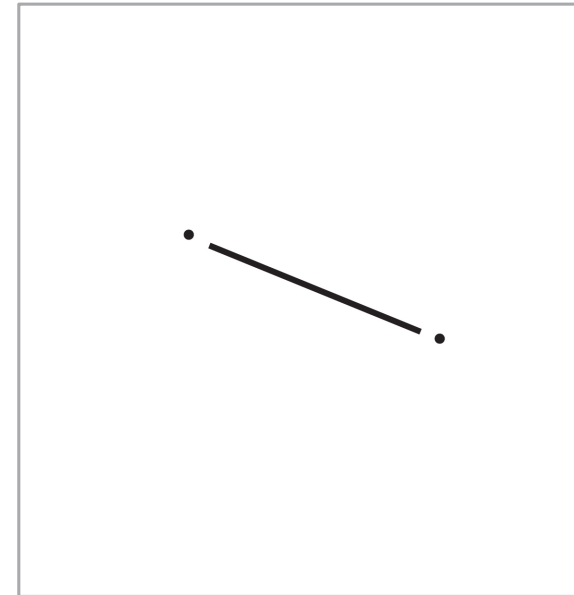
S5



Napisz, co przypomina Ci ten rysunek?
Im więcej pomysłów, tym lepiej!

Moje pomysły:

Podkreśl w ramce pomysł, który podoba Ci się najbardziej.
Możesz dodawać do niego dowolne elementy, zmieniać go i rozwijać tak, żeby powstało coś jeszcze bardziej oryginalnego.
Narysuj to.



Napisz tytuł rysunku.

Mój tytuł:


S2



Napisz, co przypomina Ci ten rysunek?
Im więcej pomysłów, tym lepiej!

Moje pomysły:

Podkreśl w ramce pomysł, który podoba Ci się najbardziej.
Możesz dodawać do niego dowolne elementy, zmieniać go i rozwijać tak, żeby powstało coś jeszcze bardziej oryginalnego.
Narysuj to.



Napisz tytuł rysunku.

Mój tytuł:


S3



Napisz, co przypomina Ci ten rysunek?
Im więcej pomysłów, tym lepiej!

Moje pomysły:

Podkreśl w ramce pomysł, który podoba Ci się najbardziej.
Możesz dodawać do niego dowolne elementy, zmieniać go i rozwijać tak, żeby powstało coś jeszcze bardziej oryginalnego.
Narysuj to.



Napisz tytuł rysunku.

Mój tytuł:

S4